


CONJUNCTUUR MONITOR

INTERIEURBOUW EN
MEUBELINDUSTRIE

EERSTE HELFT
2021

Samen sterk voor onze branche

CBM 



EERSTE HELFT

2021

CONJUNCTUURMONITOR INTERIEURBOUW EN MEUBELINDUSTRIE

Voorwoord

In deze twaalfde editie van de CBM-conjunctuurmonitor staan de resultaten over de eerste helft van 2021. De online enquête is in september 2021 ingevuld door 193 CBM-leden, een flinke stijging met 49 respondenten. Daarmee heeft 36% van onze leden meegedaan met de monitor. Een mooi resultaat waar we onze interieurbouwers, woonmeubelfabrikanten en toeleveranciers zeer voor bedanken.

In de vorige enquête zei het merendeel van de leden tevreden te zijn met de huidige conjunctuurmonitor en -enquête en weinig te willen veranderen. Omdat we deze tweejaarlijkse enquête al voor de twaalfde keer uitbrengen, kunnen we historische ontwikkelingen presenteren. Zo tonen we nu de ontwikkeling van omzet, bedrijfsresultaat, vraag naar personeel en investeringen over de afgelopen vijf jaar.

We zagen sinds 2016 een gestage daling van het aantal bedrijven waar de omzet verbeterde. Met als dieptepunt de corona-uitbraak in de 1e helft van 2021. Gelukkig stijgt vanaf die periode het percentage bedrijven met omzetverbetering weer, het is dus ook een trendbreuk. Hoewel de branche goed uit de coronacrisis is gekomen, zitten we nog niet op het niveau van vijf jaar geleden.

Kees Hoogendijk
Directeur CBM


@ hoogendijk@cbm.nl





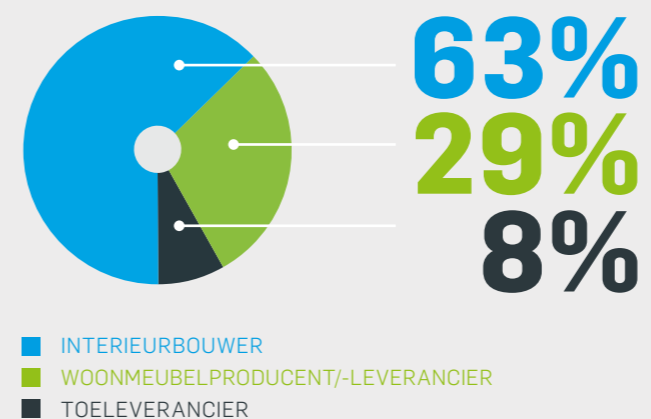
INHOUD

TOTAALBEELD	6
HISTORISCH PERSPECTIEF	8
INTERIEURBOUWERS	10
WOONMEUBELFABRIKANTEN	12
TOELEVERANCIERS	14
PRODUCTIEBELEMMERINGEN	16
BEDRIJVEN	
Met 1 – 5 medewerkers	18
Met 6 – 10 medewerkers	20
Met 11 – 35 medewerkers	22
Met meer dan 35 medewerkers	24
Zelfstandigen zonder personeel	26
MATERIAALPRIJZEN EN VACATURES	27

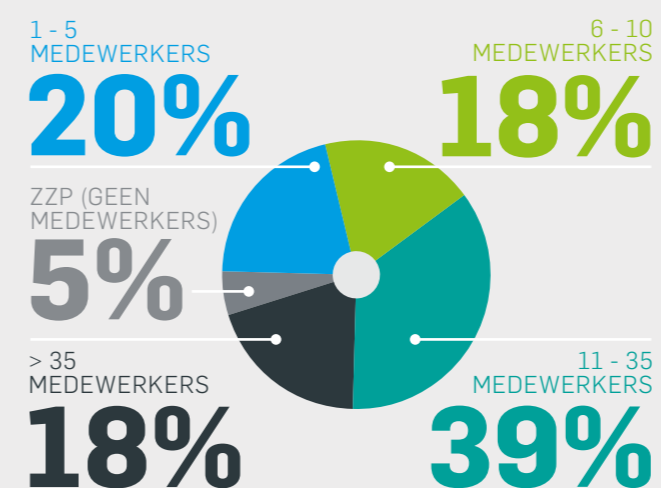



2021 IN FACT

ONLINE ENQUÊTE ONDERVERDELING IN SEGMENTEN



AANTAL MEDEWERKERS (FTE) PER RESPONDENT



193 
DEELNEMERS
AAN DE ENQUÊTE
36%
RESPONS



TOTAALBEELD

VERBETERING ZET DOOR, VERWACHTINGEN POSITIEF, VRAAG NAAR PERSONEEL STIJGT

Bij de vorige monitor, een half jaar na de corona-uitbraak, zagen we op vrijwel alle indicatoren een verbetering van de resultaten. Deze opleving zet door in de 1e helft van 2021. Tweederde van de respondenten (65%) heeft een verbeterde omzet in een half jaar tijd, een toename van 9%. Tweederde (68%) heeft over diezelfde periode een hogere orderintake, een toename van 11%. Tegelijkertijd halveert het percentage bedrijven waar de omzet verslechterde van 26% naar 13%. Ook het percentage bedrijven met een lagere orderintake daalde van 23% naar 12%.

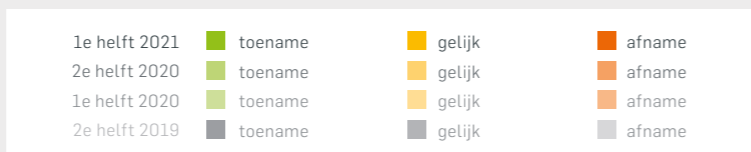
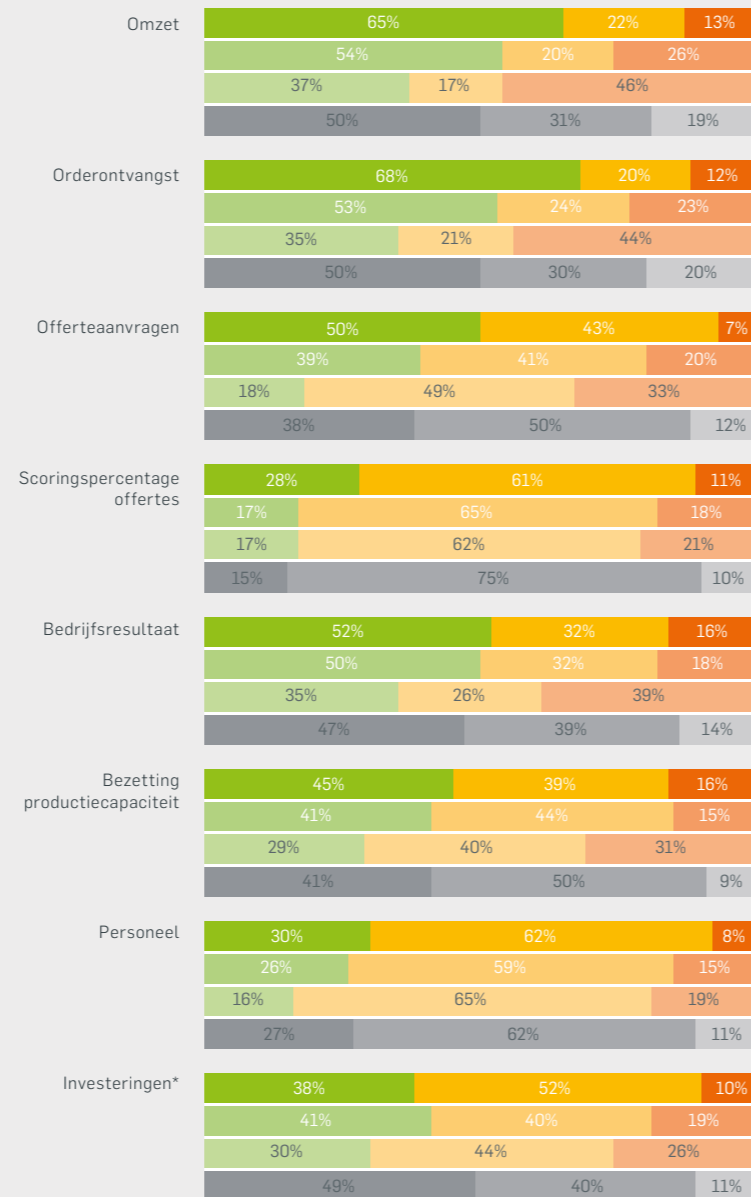
Een soortgelijke trend zien we terug bij de offerteaanvragen. De helft van de respondenten meldt een toename van offertes, terwijl dit percentage een heel jaar eerder, bij de uitbraak van corona, op een all-time low stond van 18%. In diezelfde periode gaf 33% van de respondenten aan dat het aantal offerte aanvragen terugliep. Een jaar na dato heeft nog maar 7% van de respondenten een daling in offertes. Ook het scoringspercentage op offertes verbeterde bij 28% van de respondenten, een toename van 11%.

Ondanks de forse stijging van bedrijven met een hogere omzet, groeide het percentage bedrijven met een beter bedrijfsresultaat niet mee. De helft van de bedrijven (52%) heeft een beter bedrijfsresultaat behaald. In diezelfde tijd verslechterde het bedrijfsresultaat bij 16% van de bedrijven. Dat is wel een forse verbetering ten opzichte van een jaar eerder, maar het is geen verbetering ten opzichte van een half jaar ervoor.

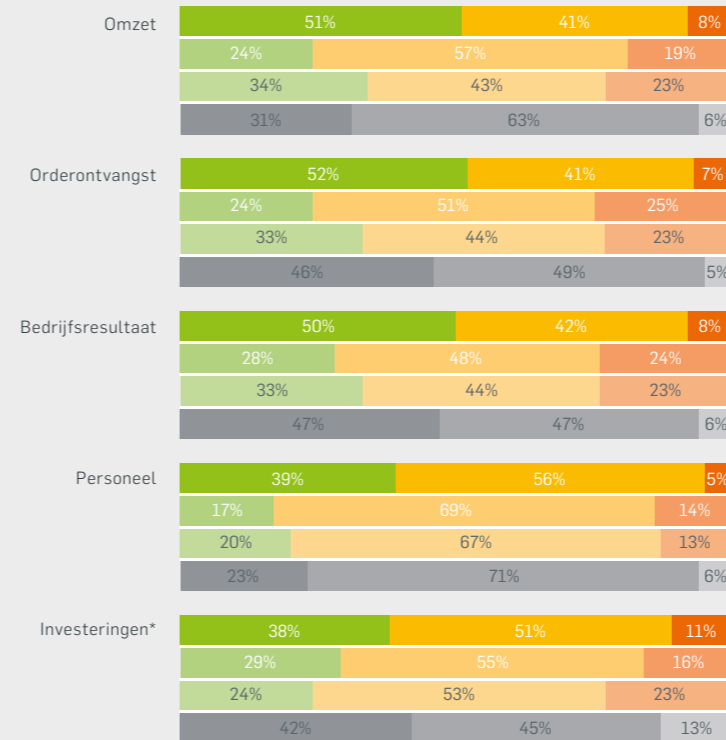
De bezetting van de productiecapaciteit verbeterde bij 45% van de bedrijven, een lichte stijging van 4%. Bij 16% van de

2021 IN FACT

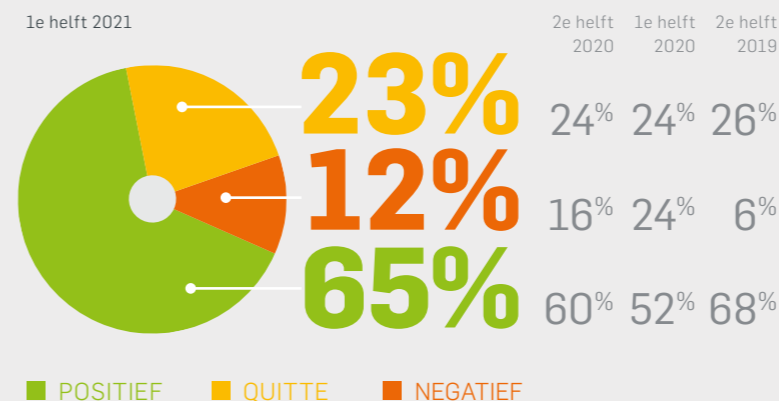
ONTWIKKELING INTERIEURBOUW EN MEUBELINDUSTRIE EERSTE HELFT 2021 TEN OPZICHTE VAN ZES MAANDEN EERDER



VERWACHTING INTERIEURBOUW EN MEUBELINDUSTRIE TWEEDE HELFT 2021



BEDRIJFSRESULTAAT



bedrijven verslechterde de bezetting van de productiecapaciteit, ondanks de positieve trend inzake de omzet.

30% van de respondenten heeft het afgelopen half jaar meer medewerkers aangenomen. Een half jaar geleden was dat 26%.

Het percentage bedrijven dat het afgelopen half jaar meer investeerde, liep licht terug van 41% naar 38%. In diezelfde periode daalde het percentage bedrijven dat juist minder investeerde van 19% naar 10%.

VERWACHTINGEN

Bedrijven zijn positief over de 2e helft van 2021. 51% verwacht een hogere omzet, 52% verwacht een hogere orderintake en 50% verwacht een beter bedrijfsresultaat.

Daarnaast verwacht 39% het komend jaar meer personeel aan te nemen. Deze stijging van (22%) is illustratief voor het signaal van ondernemers dat zij steeds moeilijker aan goed opgeleide arbeidskrachten kunnen komen.

Verder verwacht ruim 1 op de 3 bedrijven (38%) het komend half jaar meer te gaan investeren.

Het percentage bedrijven dat de tweede helft van 2020 winst maakte, is met 5% gestegen naar 65%, ruim 1 op de 3 bedrijven maakte dus geen winst. Het percentage bedrijven dat verlies leed, daalde van 16% naar 12%. Let op, dit cijfer zegt niets over de omvang van de winst of het verlies, het gaat om de trend.

HISTORISCH PERSPECTIEF

DALENDE TREND VOOR OMZET, BEDRIJFSRESULTAAT EN AANNAME PERSONEEL, TRENDBREUK NA CORONA-UITBRAAK

Zoals aangekondigd in het voorwoord presenteren we een historisch beeld over de ontwikkelingen en trends van de afgelopen vijf jaar op de indicatoren omzet, bedrijfsresultaat, personeel en investeringen.

OMZET: DALENDE TREND, TRENDBREUK NA CORONA

Cijfers over de ontwikkeling van de omzet van de laatste vijf jaar laten een dalende trend zien. In de 1e helft van 2016 heeft driekwart (74%) van de bedrijven een hogere omzet dan het half jaar ervoor. De metingen daarna zien we een duidelijke trendmatige daling. In de 2e helft van 2019 heeft nog slechts de helft van de bedrijven omzetgroei. Het jaar daarop breekt corona uit en daalt dit percentage versneld door naar 38% van de bedrijven. Dat betekent dat 62% van de bedrijven geen verbeterde omzet had. Een waar dieptepunt.

Dit dieptepunt lijkt ook een trendbreuk te markeren. Binnen twee halfjaarmetingen is het percentage bedrijven met omzetgroei weer gestegen naar 65%. Conclusie is dat het werk in onze branche weer goed is aangetrokken.

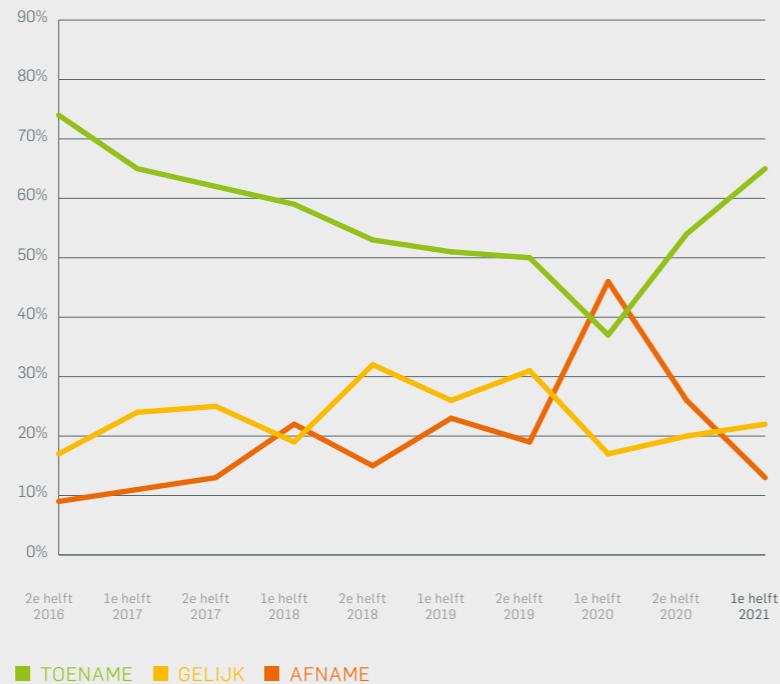
WINSTGEVENDHEID DALEND

Bij iedere conjunctuurmonitor vragen we aan onze leden of zij het afgelopen half jaar daadwerkelijk winst gemaakt, quitte gespeeld of met verlies gedraaid hebben.

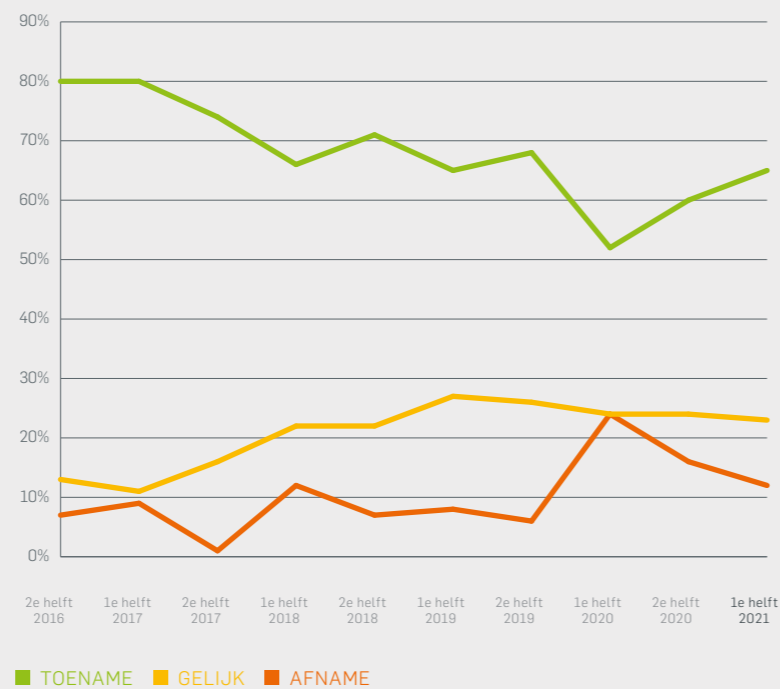
In de eerste conjunctuurmonitor in 2016 gaf 80% van de bedrijven aan daadwerkelijk winst gemaakt te hebben. Geleidelijk aan daalt het percentage bedrijven dat

2016-2021 IN FACT

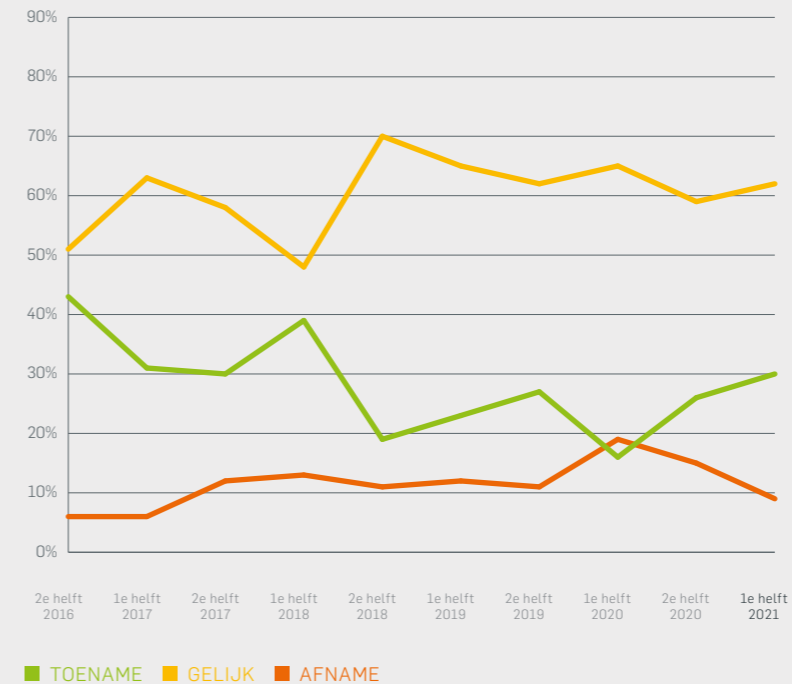
OMZET



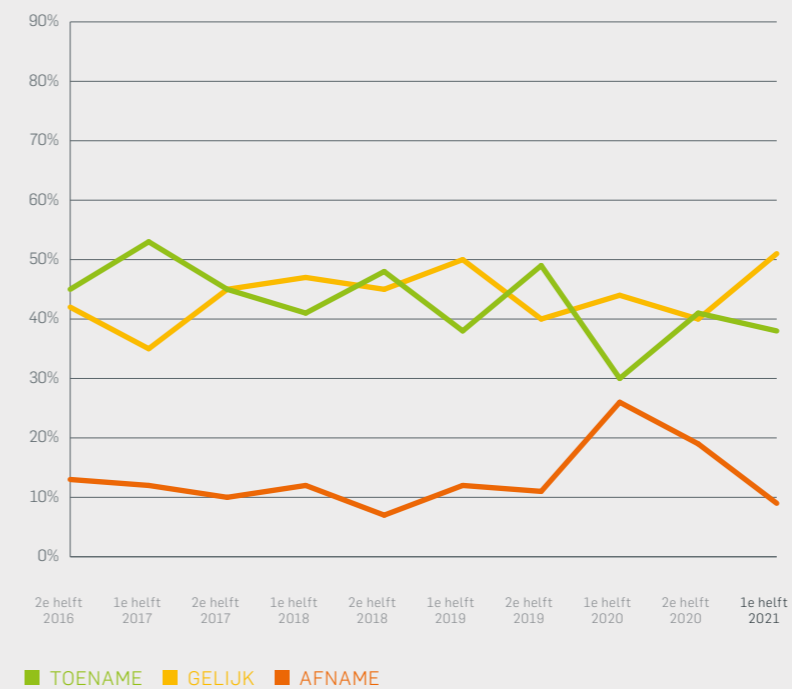
BEDRIJFSRESULTAAT



PERSONEEL



INVESTERINGEN



winst maakt. Bij de corona-uitbraak in de 1e helft van 2020 geeft slechts de helft van de bedrijven aan winst gemaakt te hebben. Een kwart heeft quitte gespeeld en een kwart heeft verlies geleden.

Bij de laatste meting in de 1e helft van 2021 is het percentage bedrijven dat winst maakt weer gestegen naar 65%. Ook hier lijkt sprake van een trendbreuk. Maar anderhalf jaar na de corona-uitbraak, blijkt dat 1 op de 3 bedrijven nog geen winst maakt en 14% van de bedrijven zelfs met verlies heeft gedraaid. Dat is zorgwekkend.

AANNAME VAN PERSONEEL DALEND

De 1e helft van 2016 groeide bij 43% van de bedrijven het aantal medewerkers. Door de jaren daalt het percentage bedrijven waar het personeelsbestand groeit. In de eerste helft van 2020 heeft nog slechts 18% van de bedrijven meer personeel aangenomen. De afgelopen vijf jaar heeft het merendeel van de bedrijven geen nieuw personeel aangenomen.

Na de crisis zien we dat een kleine 30% van de bedrijven weer meer personeel is aan gaan nemen. Maar ruim 60% heeft dat nog niet gedaan, ondanks dat het werk dat is aangetrokken.

INVESTERINGEN BLIJVEN STABIEL

De laatste vijf jaar blijft het percentage bedrijven dat meer investeerde dan het half jaar ervoor redelijk stabiel, tussen de 40% en 50%. In de 1e helft van 2020 zien we een corona-effect, waardoor dit percentage terugvalt naar 30%. In diezelfde periode stijgt het percentage bedrijven dat juist minder investeert van 10% naar 25%, om daarna weer terug te zakken tot 10%.

INTERIEUR-BOUWERS

OMZET, ORDERONTVANGST EN OFFERTEAANVRAGEN IN DE LIFT. VERWACHTINGEN POSITIEF.

Interieurbouwers vormen de grootste groep respondenten in deze monitor. Op veel indicatoren blijven zij net even onder het gemiddelde van de branche. Het percentage interieurbouwers met omzet-groei over het laatste half jaar bedraagt 60%. Bij woonmeubelfabrikanten en toeleveranciers gaf 73% van de bedrijven aan dat de omzet is verbeterd. Het percentage interieurbouwers waar de omzet daalde, liep in een half jaar tijd terug van 24% naar 15%.

De orderontvangst steeg bij 62% van de interieurbouwers. Dat is een toename van 14% in een half jaar. Ook het percentage bedrijven met meer offerteaanvragen steeg in het laatste half jaar van 45% naar 56%. Slechts 7% van de bedrijven gaf aan minder offerteaanvragen te hebben.

Het percentage bedrijven waar het bedrijfsresultaat verbeterde steeg licht naar 48%. Daar staat tegenover dat bij 17% van de bedrijven het bedrijfsresultaat verslechterde. Een half jaar eerder was dat 23%.

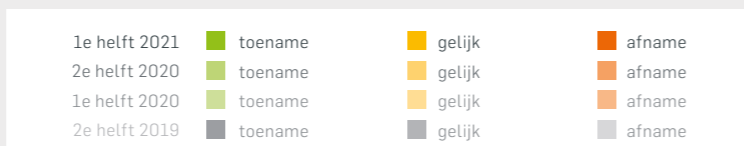
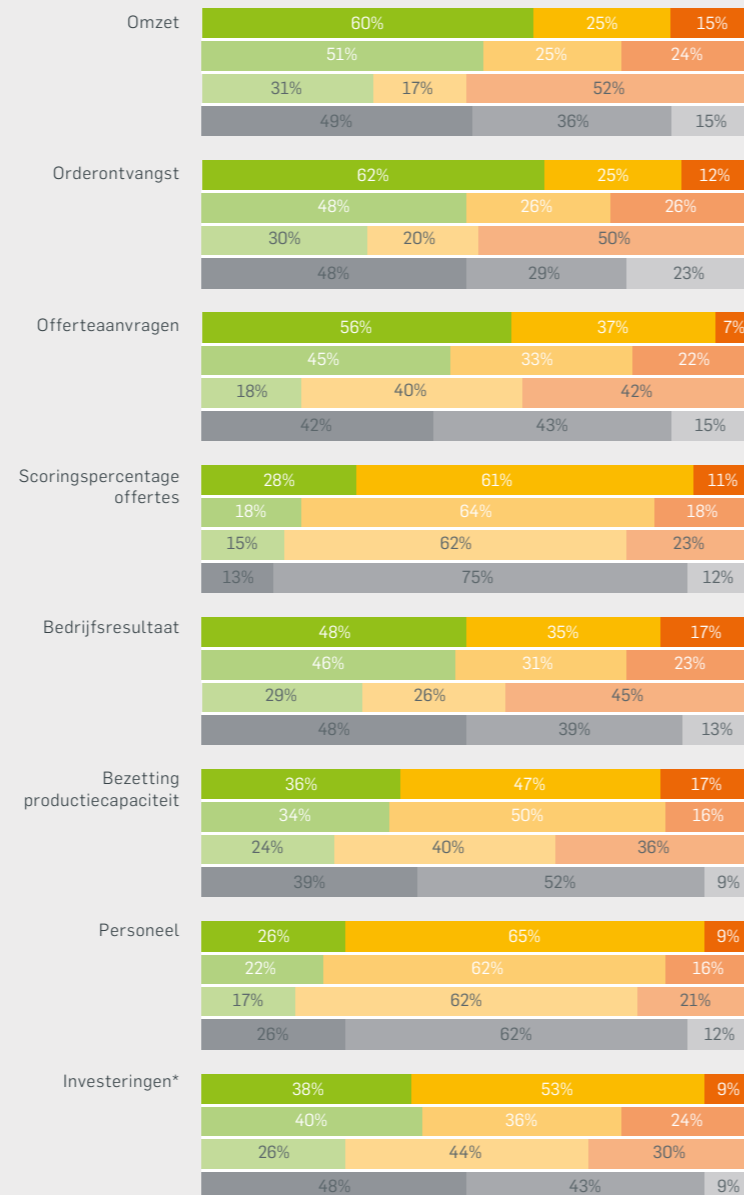
Ook de bezetting van de productiecapaciteit bleef stabiel. Bij ruim 1 op de 3 (36%) verbeterde de bezetting van de productiecapaciteit, maar bij 17% verslechterde die. Dat laatste is vergelijkbaar met het half jaar ervoor.

Ruim een kwart van de interieurbouwers geeft aan het afgelopen jaar meer personeel te hebben aangenomen. Bij tweederde van de interieurbouwers bleef het personeelsbestand gelijk.

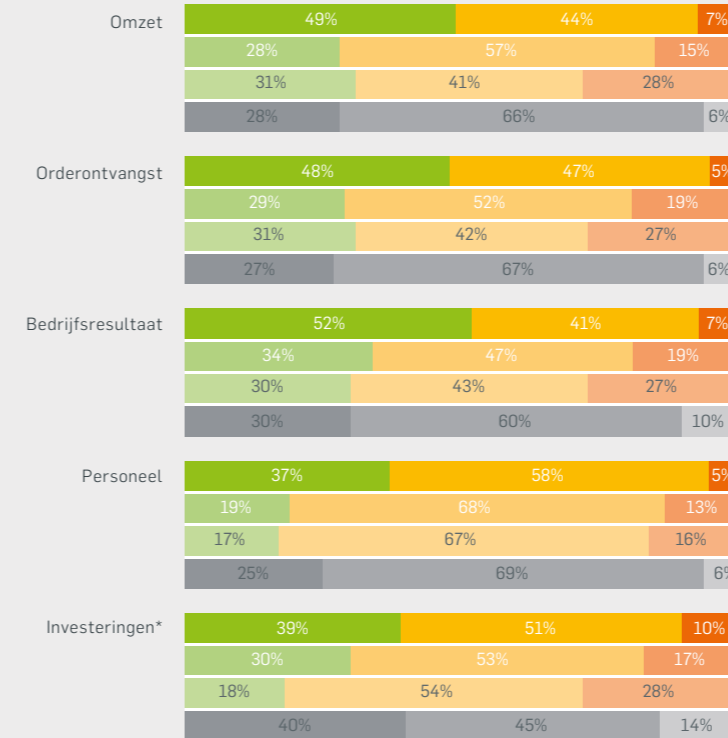
De investeringen stegen bij 38% van de interieurbouwers, dat is vergelijkbaar met

2021 IN FACT

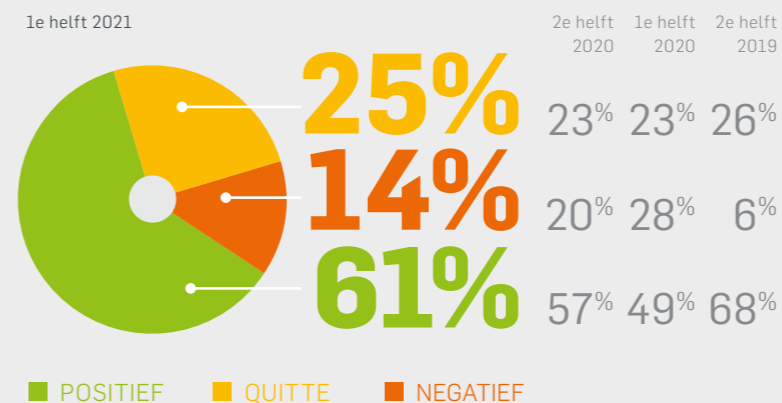
ONTWIKKELING INTERIEURBOUWERS EERSTE HELFT 2021 TEN OPZICHTE VAN ZES MAANDEN EERDER



VERWACHTING INTERIEURBOUWERS TWEEDE HELFT 2021



BEDRIJFSRESULTAAT INTERIEURBOUWERS



de vorige meting. Het percentage bedrijven dat juist minder ging investeren, is in een half jaar tijd teruggelopen van 24% naar 9%.

VERWACHTINGEN

In de onzekere tijden van de vorige meting hadden veel interieurbouwers negatieve verwachtingen over het nieuwe half jaar. Als we deze verwachtingen afzetten tegen de behaalde resultaten, dan blijkt dat die negatieve verwachtingen gelukkig niet uitgekomen zijn. De resultaten zijn duidelijk positiever.

Dankzij deze goede resultaten zijn de verwachtingen van interieurbouwers nu ook veel positiever. De helft (49%) verwacht dat de omzet het komend half jaar zal toenemen, 48% verwacht een toename van de orderintake en 52% verwacht een verbetering van het bedrijfsresultaat. Een half jaar eerder voorspelde slechts 1 op de 3 interieurbouwers dat het bedrijfsresultaat zou verbeteren. Dit is een opmerkelijk resultaat, zeker gezien de prijsstijgingen en tekorten aan materialen en grondstoffen die de bedrijfsresultaten onder druk zetten.

Daarnaast verwacht ruim 1 op de 3 interieurbouwers meer personeel aan te gaan nemen. Ten opzichte van het vorige half jaar is dat een stijging van 18%. Het percentage bedrijven dat verwacht meer te gaan investeren is ook opgelopen en wel van 30% naar 39%.

Het percentage interieurbouwers dat het afgelopen half jaar winst maakte, is gestegen van 57% naar 61%, 39% van de bedrijven maakte geen winst en 14% geeft aan met verlies te hebben gedraaid het afgelopen half jaar. De vorige meting was dat nog 20%.

WOONMEUBEL-FABRIKANTEN

FORSE TOENAME OMZET EN ORDERINTAKE EN OVER HELE LINIE POSITIEVE VERWACHTINGEN

Het laatste half jaar verbeterde de omzet bij een kleine driekwart (73%) van de woonmeubelfabrikanten. Daarmee laten zij hetzelfde positieve beeld zien als de toeleveranciers, maar doen ze het beter dan de interieurbouwers, waar 65% een hogere omzet had.

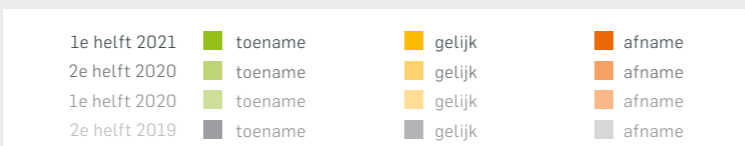
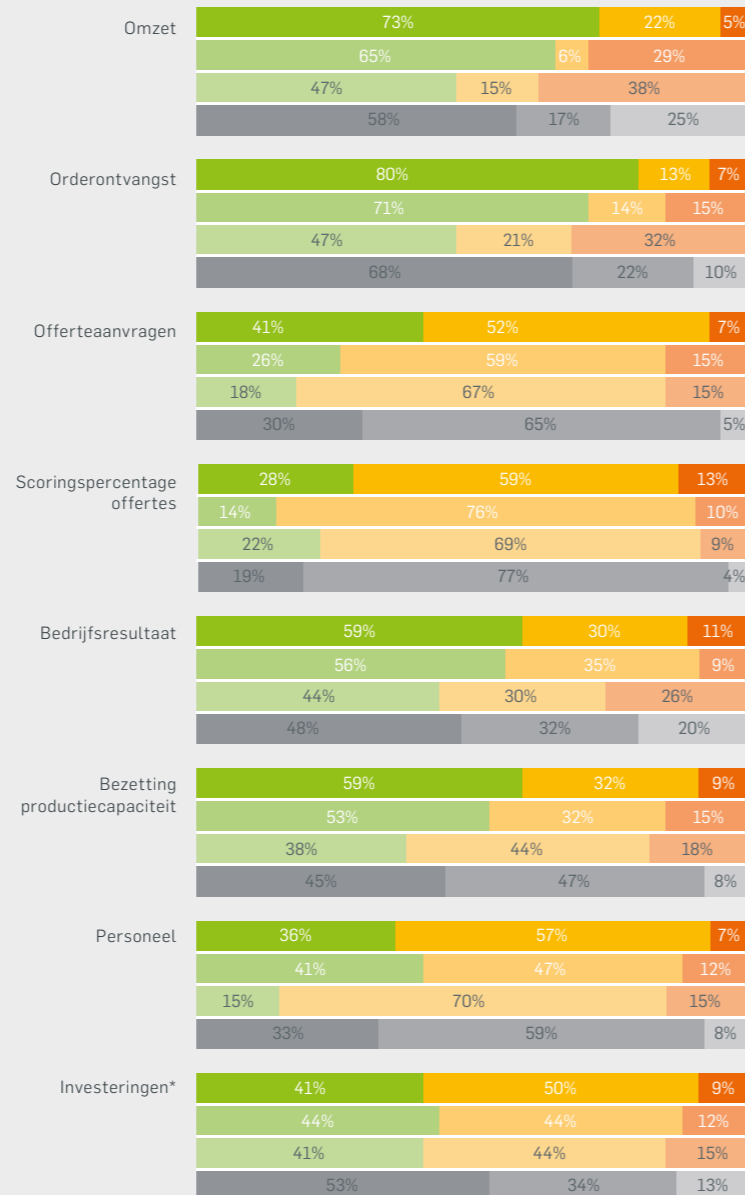
De laatste jaren was er een constante groep woonmeubelfabrikanten (25%-30%) die keer op keer een lagere omzet en orderintake hadden. Het laatste half jaar is ook die groep bijgetrokken. Nu heeft slechts 5% een lagere omzet en orderintake (7%). Dat lijkt een trendbreuk ten opzichte van de voorgaande jaren. Een positief corona-effect voor vrijwel alle Nederlandse woonmeubelfabrikanten.

De toename van de orderintake bij 80% van de woonmeubelfabrikanten over het laatste half jaar is een absolute "all-time-high" voor deze groep. Het is al vaker gezegd: consumenten hielden geld over doordat zij niet op vakantie konden of naar restaurants, festivals en concerten. Het afgelopen jaar hebben zij hun overgebleven centjes massaal gestoken in het opknappen van hun huis en de aankoop van nieuwe meubelen. Dat is een belangrijke verklaring voor de positieve cijfers, vooral bij woonmeubelfabrikanten.

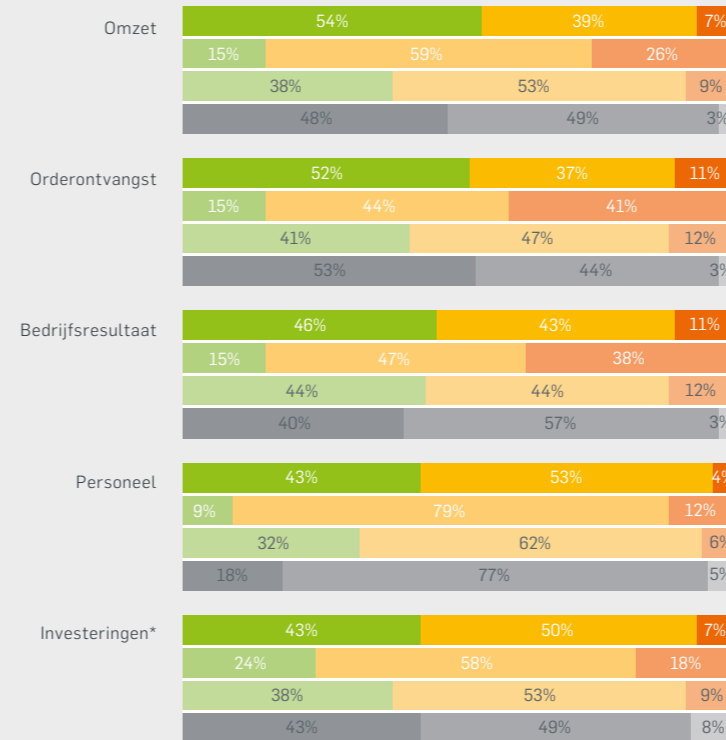
Het bedrijfsresultaat laat ook een positieve trend zien. Bij 59% verbeterde het bedrijfsresultaat. Ondanks de groei had 11% van de woonmeubelfabrikanten een verslechterd bedrijfsresultaat over het laatste half jaar.

2021 IN FACT

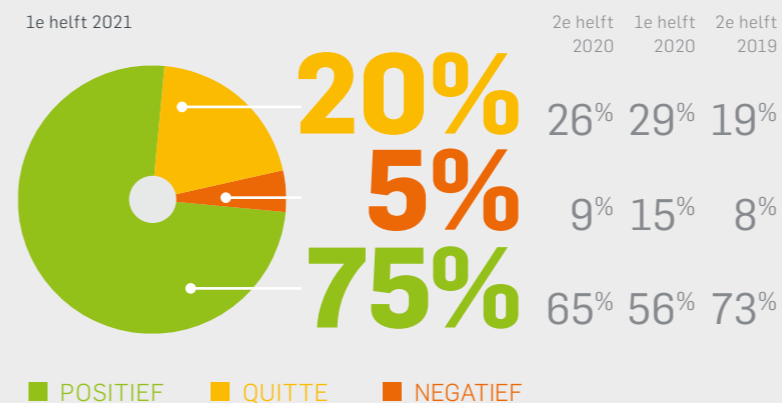
ONTWIKKELING WOONMEUBELFABRIKANTEN EERSTE HELFT 2021 TEN OPZICHTE VAN ZES MAANDEN EERDER



VERWACHTING WOONMEUBELFABRIKANTEN TWEEDE HELFT 2021



BEDRIJFSRESULTAAT WOONMEUBELFABRIKANTEN



De bezetting van de productiecapaciteit verbeterde bij 59% van de bedrijven. Niet vreemd als je ziet hoe het werk is aange-trokken.

Ruim 1 op de 3 bedrijven (36%) heeft het afgelopen half jaar meer personeel aan-genomen. Dat is iets minder dan het half jaar ervoor. De investeringen bleven redelij-k op peil, 41% van de woonmeubelfabri-kanten heeft meer geïnvesteerd. Dat is een daling van 3%.

VERWACHTINGEN

Bij de vorige meting waren de verwach-tingen erg laag, omdat toen de woon-winkels drie maanden gesloten waren. Een half jaar later zijn de verwachtingen flink verbeterd over de hele linie. Ruim de helft van de woonmeubelfabrikanten (54%) verwacht een hogere omzet, 52% een hogere orderintake en 46% een beter bedrijfsresultaat. Opvallend is dat 43% van de woonmeubelfabrikanten verwacht meer personeel aan te gaan nemen. Dat is 32% meer dan het half jaar ervoor. De verwachtingen over de investeringen zijn ook flink gestegen. 43% verwacht meer te investeren, dat is een verbetering van 19% in een half jaar.

Het percentage bedrijven dat het laatste half jaar daadwerkelijk winst maakte, is met 10% gestegen naar 75%. Dat is net iets boven de score van halverwege 2019, ver voordat corona uitbrak. Dat betekent overigens wel dat 1 op de 4 bedrijven dus geen winst maakte en 5% draaide die-zelfde periode toch verlies.

TOE- LEVERANCIERS

DRIEKWART VAN TOELEVERANCIERS DRAAIT GOED, EEN KWART DRAAIT MINDER

De afgelopen vier halfjaarmetingen groeide het percentage toeleveranciers waar de omzet verbeterde. Die positieve lijn zet versterkt door. Driekwart van de toeleveranciers (73%) had in de 1e helft van 2021 een hogere omzet dan het half jaar ervoor. Dat is een toename van 20%. Ook qua orderintake zagen we die stijging. Bij 67% van de toeleveranciers groeide de orderintake, een stijging van 20%. Keerzijde van de medaille is dat bij een kwart (27%) van de toeleveranciers de omzet en orderintake juist terugliepen. Dat is al vier metingen op rij het geval.

Bij 1 op de 3 toeleveranciers nam het aantal offerteaanvragen toe, bij tweederde bleef dit gelijk. Het percentage bedrijven dat beter scoorde op offertes steeg van 7% naar 30% en zit weer op het niveau van vóór corona.

De ontwikkeling van het bedrijfsresultaat vlakke iets af. Het percentage bedrijven met een beter bedrijfsresultaat daalde van 59% naar 53%. Daar staat tegenover dat 27% van de toeleveranciers een slechter bedrijfsresultaat had, een stijging van 15% in een half jaar.

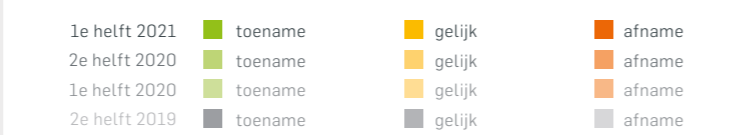
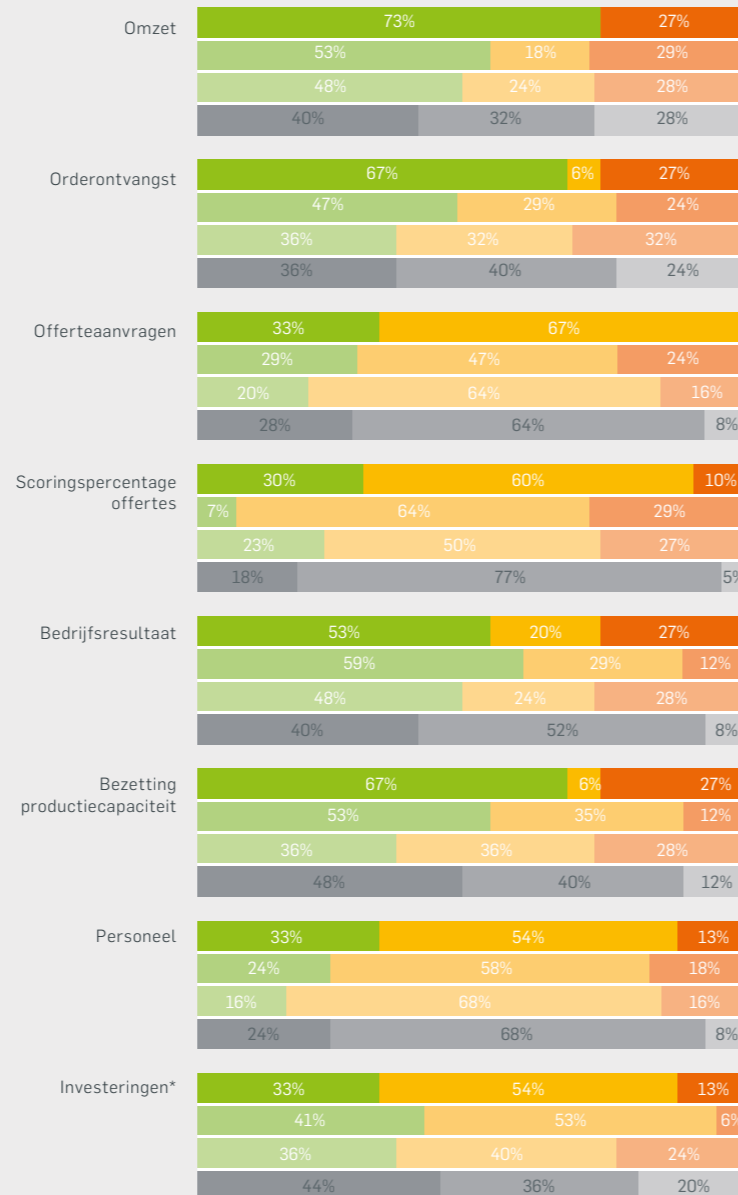
Bij ruim een kwart van de toeleveranciers verslechterde zowel de omzet, de orderintake als het bedrijfsresultaat. Deze trend zien we nu al vier metingen op rij terug.

De bezetting van de productiecapaciteit geeft een zelfde beeld. Bij tweederde (67%) verbeterde dit en bij ruim een kwart (27%) verslechterde het.

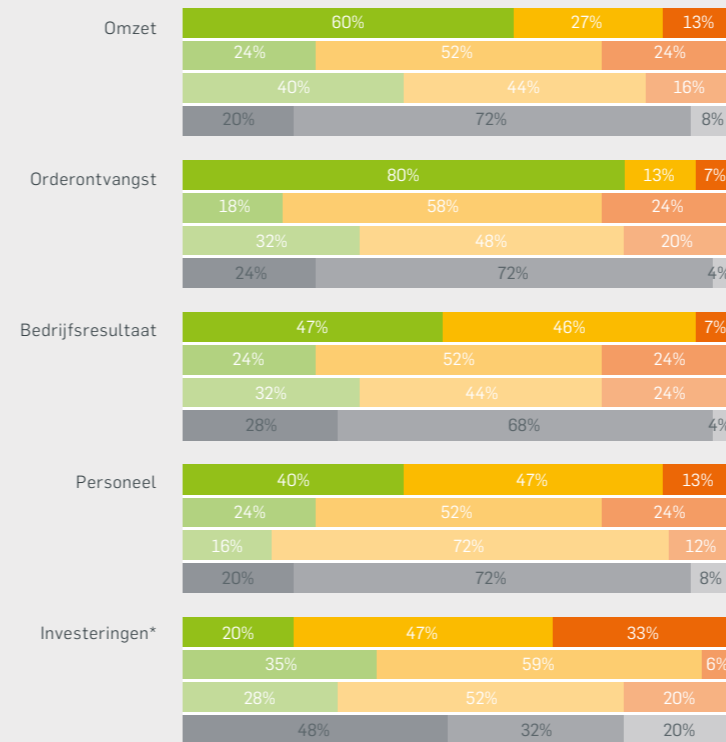
1 op de 3 toeleveranciers nam het afgelopen half jaar meer personeel aan en bij eenzelfde percentage namen de investeringen toe.

2021 IN FACT

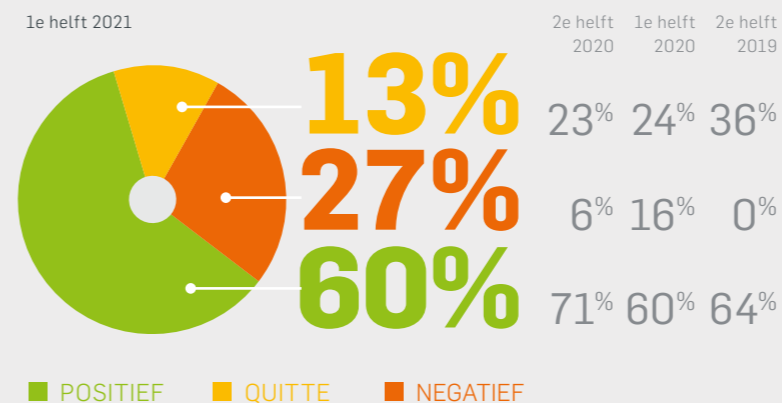
ONTWIKKELING TOELEVERANCIERS EERSTE HELFT 2021 TEN OPZICHTE VAN ZES MAANDEN EERDER



VERWACHTING TOELEVERANCIERS TWEDE HELFT 2021



BEDRIJFSRESULTAAT TOELEVERANCIERS



VERWACHTINGEN

Het percentage bedrijven dat een hogere omzet verwacht, lag 36% hoger dan het half jaar ervoor (24%). Door de positieve resultaten van het laatste half jaar zijn de verwachtingen van toeleveranciers voor de 2e helft van 2021 flink verbeterd. 60% van de toeleveranciers verwacht omzettoename, 80% verwacht een hoger orderintake en 47% verwacht een beter bedrijfsresultaat. Dat laatste is een stijging van 23%.

Daarnaast verwacht 40% van de toeleveranciers meer personeel aan te nemen het komende half jaar. De verwachtingen over de toename van de investeringen lopen terug; 20% verwacht meer te investeren, dat is 15% minder dan een half jaar geleden.

Het percentage toeleveranciers dat winst maakte in de 1e helft van 2021, is met 11% teruggelopen van 71% naar 60%. 40% maakte dus geen winst en 27% draaide verlies. Blijkbaar heeft ruim een kwart van de toeleveranciers het moeilijk om aan te haken.



PRODUCTIE- BELEMMERINGEN

PRODUCTIEBELEMMERINGEN FORS OPGELOPEN

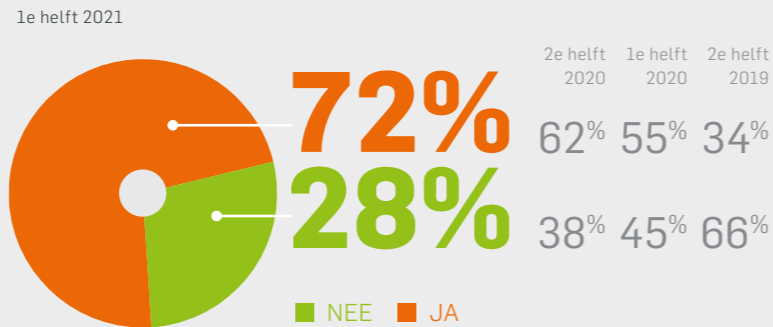
Het percentage respondententen met productiebelemmeringen is in twee jaar fors opgelopen, van 34% in de 2e helft van 2019 tot 72% in de 1e helft van 2021.

Sinds de uitbraak van de coronacrisis in de 1e helft van 2020 zijn er grote problemen in de toeleveringsketen. Levenszekerheid en een gegarandeerde beschikbaarheid van grondstoffen zijn cruciaal voor onze industrie. Als er geen levenszekerheid is van materialen en grondstoffen en een tekort aan materialen, dan kan een meubelfabrikant niet aan zijn leveringsverplichtingen voldoen en komen interieurbouwers die, al dan niet via openbare aanbestedingen, werk hebben aangenomen zwaar in de problemen. Dat blijkt overduidelijk uit de meting na de corona-uitbraak, met als hoogtepunt de meting over de 1e helft van 2021.

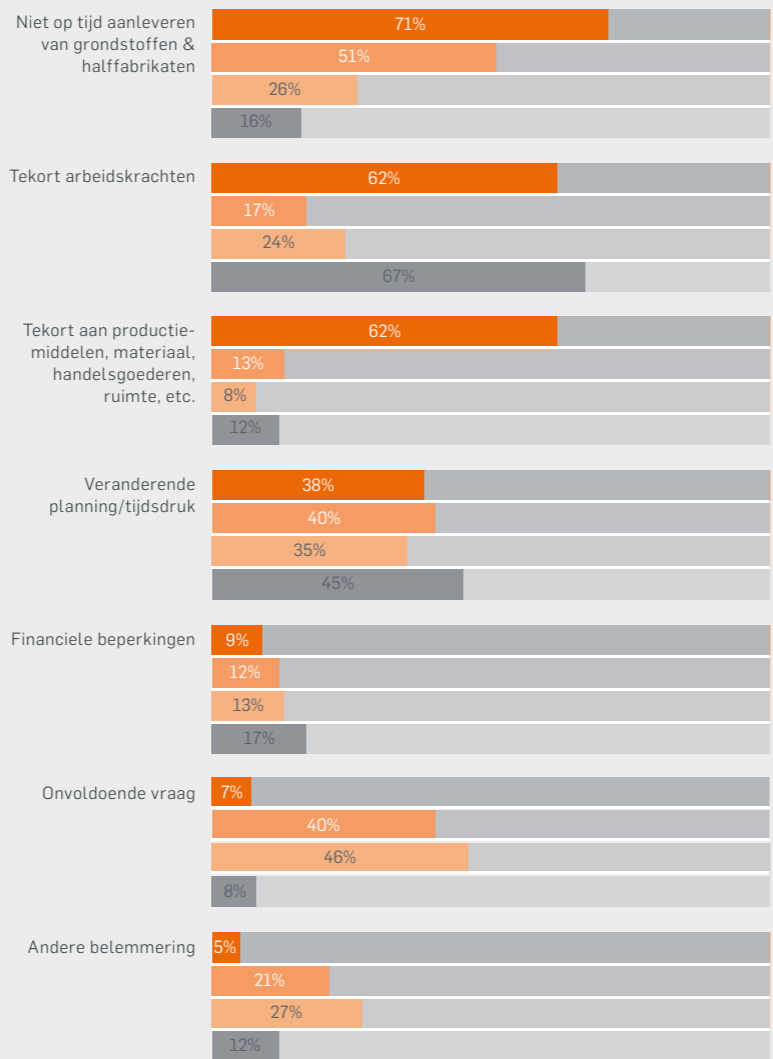


2021 IN FACT

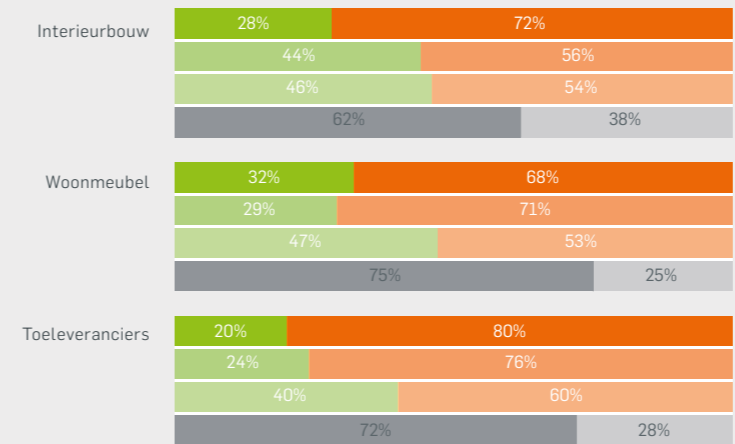
BEDRIJVEN MET PRODUCTIEBELEMMERINGEN



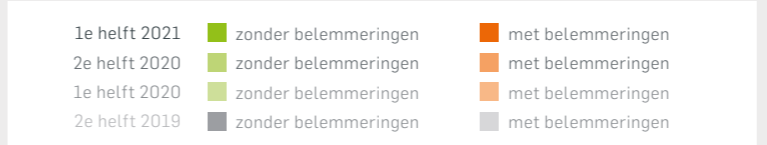
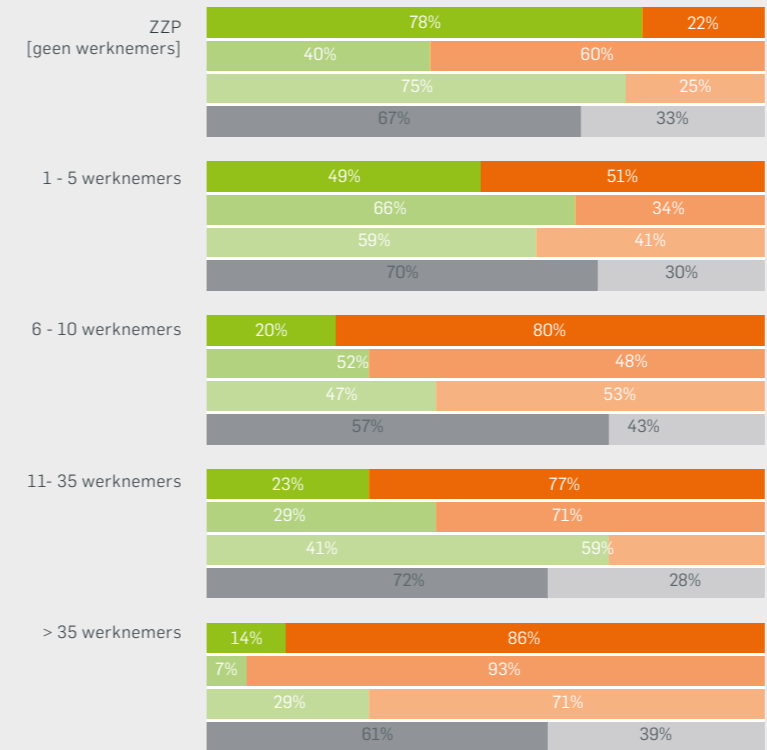
PRODUCTIEBELEMMERINGEN



PRODUCTIEBELEMMERINGEN NAAR SEGMENT



PRODUCTIEBELEMMERINGEN NAAR GROOTTEKLASSE



De grootste productiebelemmeringen zitten in de toeleveringsketen. Op nummer 1 staat het 'niet op tijd aanleveren van grondstoffen & halffabrikaten (71%)' en op nummer 2 'tekort aan productiemiddelen, materialen en handelsgoederen (62%)'. Daarnaast is ook het 'tekort aan arbeidskrachten (62%)' een belangrijke productiebelemmering, zeker met de gestegen omzetten.

In absolute zin gaven 139 van de 193 respondenten aan last te hebben van productiebelemmeringen, dat is bijna driekwart van de ondernemers. Procentueel gezien hadden toeleveranciers hier met 80% het meeste last van. Bij de interieurbouwers liep dit percentage fors op van 56% naar 72%. Bij de woonmeubelfabrikanten kreeg 68% hiermee te maken.

Uit de tabel hiernaast blijkt dat de categorie bedrijven met > 35 werknemers met 86% de meeste last had van productiebelemmeringen, ten opzichte van een half jaar is dat wel 7% minder. In de categorie 11-35 werknemers had 77% last van productiebelemmeringen, in de categorie 6-10 medewerkers 80% en in de categorie 1-5 werknemers 51%.



BEDRIJVEN MET 1 – 5 MEDEWERKERS

MEER KLEINE BEDRIJVEN MET TOENAME IN OMZET, ORDERINTAKE EN BEDRIJFSRESULTAAT

Het percentage bedrijven met omzetgroei in deze categorie is het laatste half jaar met 23% gestegen tot 64%. Daarnaast is het percentage bedrijven waar de omzet daalt, flink afgenomen van 22% naar 5%.

De uitbraak van de coronacrisis had aanvankelijk meer effect op bedrijven in deze categorie. De voorgaande twee metingen liep het percentage bedrijven met omzetgroei flink terug (38% en 41%). Met de recente toename van bedrijven met omzetgroei doet de categorie 1-5 medewerkers het weer net zo goed als de andere categorieën.

Er is ook een stijgend percentage bedrijven met een hogere orderintake en wel van 44% naar 59%. Het percentage bedrijven dat beter scoorde op offertes bleef gelijk, maar het percentage dat slechter scoorde op offertes, liep het laatste half jaar flink terug, van 30% naar 14%.

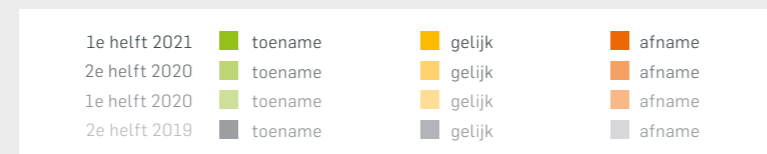
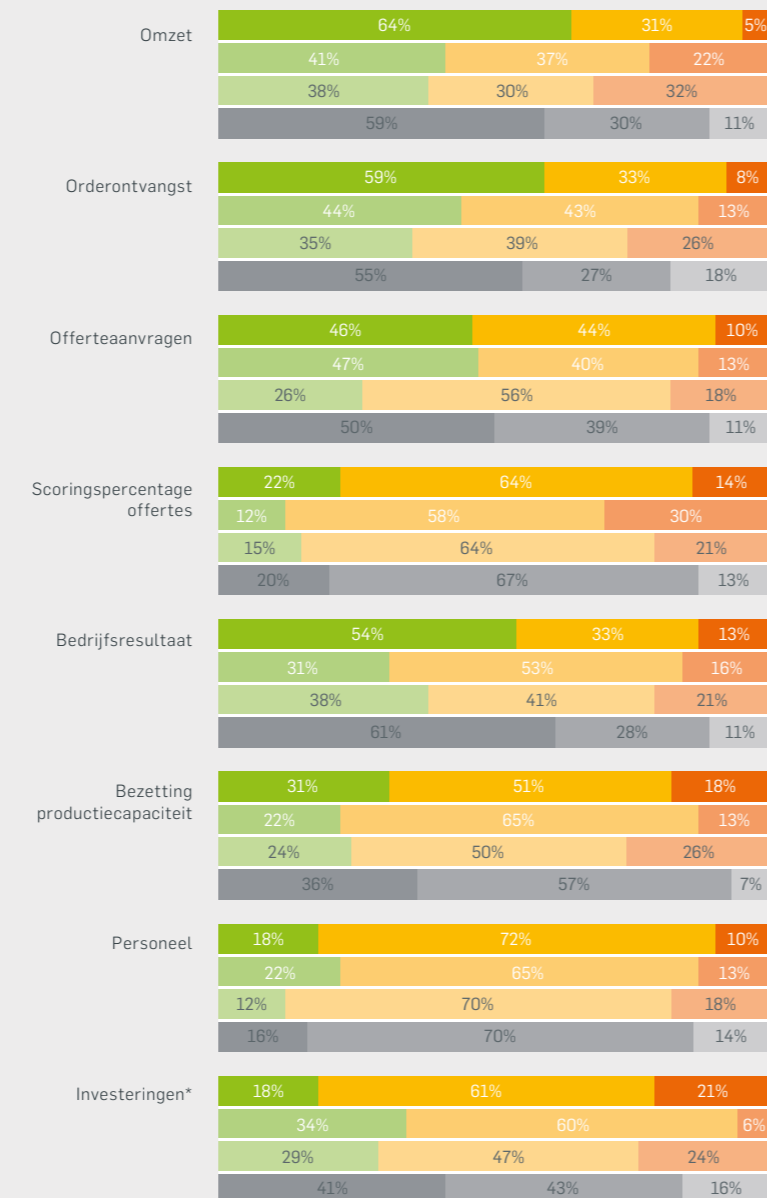
Ruim de helft van de bedrijven in de categorie 1-5 medewerkers had een verbeterd bedrijfsresultaat (54%), een toename van 23%. Ter vergelijking, in de 2e helft van 2019 lag dit percentage nog op 61%.

Slechts 18% van de bedrijven heeft meer personeel aangenomen en 18% heeft meer geïnvesteerd. Qua investeringen was dat een daling van 16%. Daarnaast gaf 1 op de 5 bedrijven aan juist minder te hebben geïnvesteerd.

2021 IN FACT

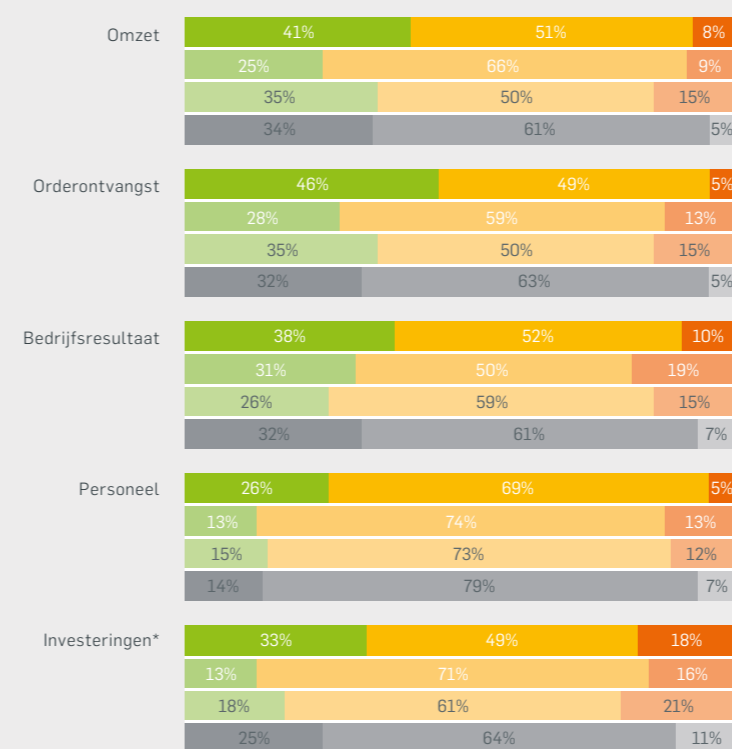
ONTWIKKELING BEDRIJVEN 1 - 5 MEDEWERKERS

TWEEDE HELFT 2020 TEN OPZICHTE VAN ZES MAANDEN EERDER

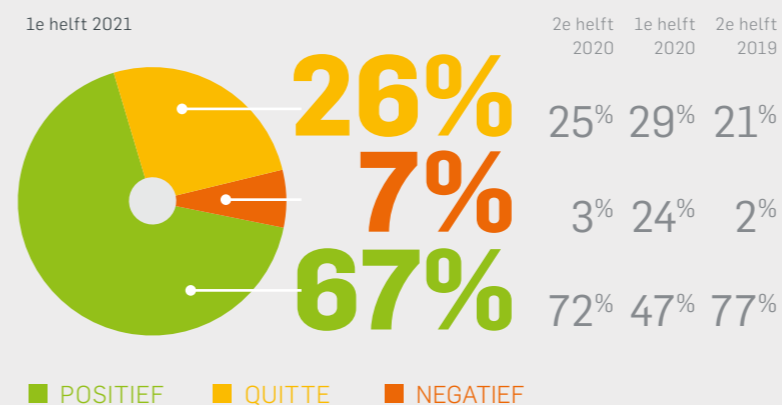


VERWACHTING BEDRIJVEN 1 - 5 MEDEWERKERS

EERSTE HELFT 2021



BEDRIJFSRESULTAAT BEDRIJVEN 1 - 5 MEDEWERKERS



Stumpf & van Dongen

VERWACHTINGEN

De verwachtingen over de groei van de omzet en de orderontvangst zijn inmiddels een stuk positiever dan het vorige half jaar. 41% van de bedrijven in deze categorie verwacht dat de omzet zal verbeteren. Dat is 16% meer in een half jaar. Daarnaast verwacht 46% een hogere orderontvangst, dat was 28%. En 38% voorspelt dat het bedrijfsresultaat zal verbeteren, dat was 31%. Overigens verwacht nog wel 1 op de 10 bedrijven dat het bedrijfsresultaat zal verslechteren.

Het percentage bedrijven dat verwacht meer personeel aan te nemen, is verdubbeld, van 13% naar 26%. En 1 op de 3 bedrijven in deze categorie verwacht meer te gaan investeren. Dat was een half jaar geleden nog 13%. Daar staat wel tegenover dat een kleine 1 op de 5 bedrijven (18%) juist verwacht minder te gaan investeren.

Het percentage bedrijven in deze categorie dat daadwerkelijk winst maakte, is gedaald van 72% naar 67%. Het percentage bedrijven dat daadwerkelijk verlies geleden heeft, is weer iets opgelopen van 3% naar 7%.

BEDRIJVEN MET 6 – 10 MEDEWERKERS

OMZET POSITIEF, BEDRIJFSRESULTAAT EN INVESTERINGEN LOPEN TERUG

Het percentage bedrijven in deze categorie dat meer omzet behaalde, daalde met 3%-punten naar 71%. Daar staat tegenover dat bij 14% van de bedrijven de omzet juist minder werd. Dat is vergelijkbaar met het half jaar ervoor (15%).

De orderintake verbeterde bij 71% van de bedrijven, maar verslechterde bij 11%. Het percentage bedrijven met toename in het aantal offerteaanvragen, steeg van 44% naar 57%. Het scoringspercentage op offertes bleef nagenoeg onveranderd.

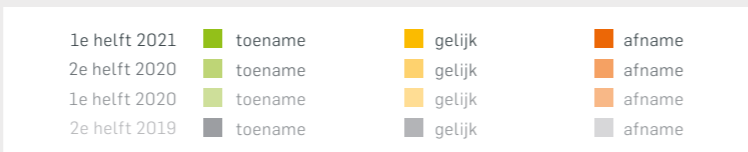
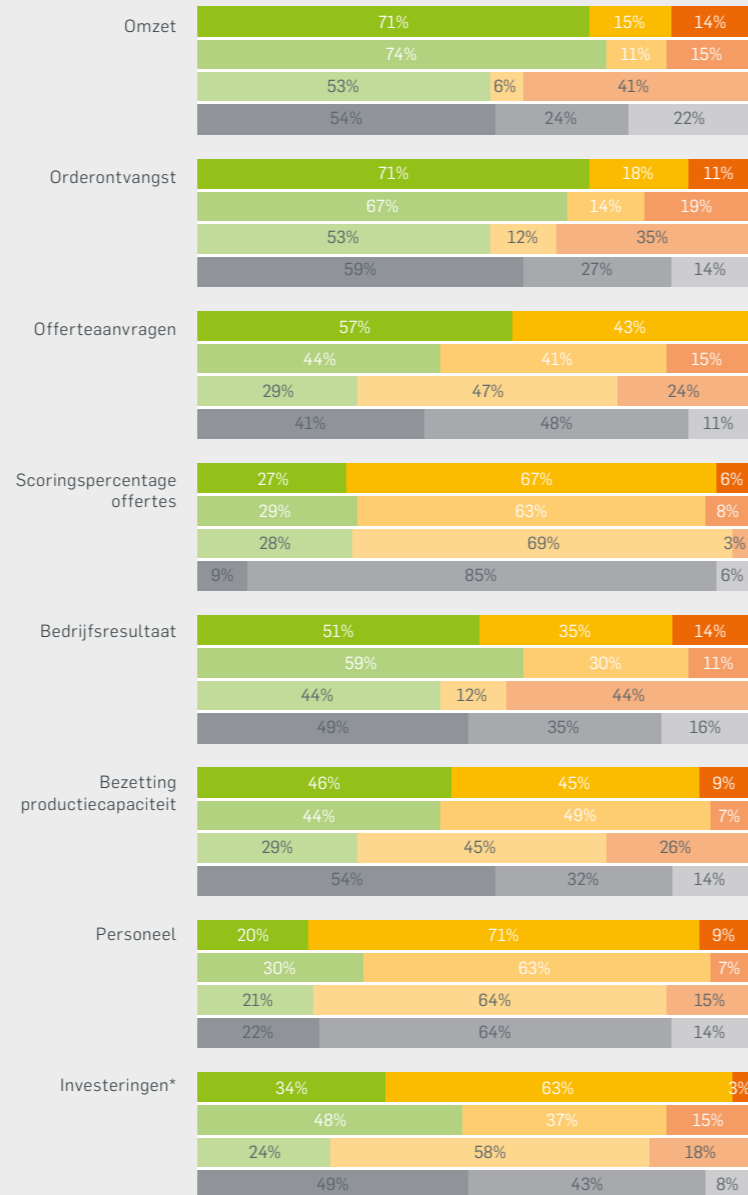
Het bedrijfsresultaat verbeterde bij ruim de helft van de bedrijven (51%) in deze categorie. Een half jaar geleden lag dat percentage op 59%, dat is een daling van 8% ten opzichte van de vorige meting. Tegelijk meldde 14% van de bedrijven dat het bedrijfsresultaat juist verslechterde.

De bezetting van de productiecapaciteit liet weinig verandering zien in het afgelopen half jaar. Bij 46% verbeterde dit, bij 9% verslechterde het.

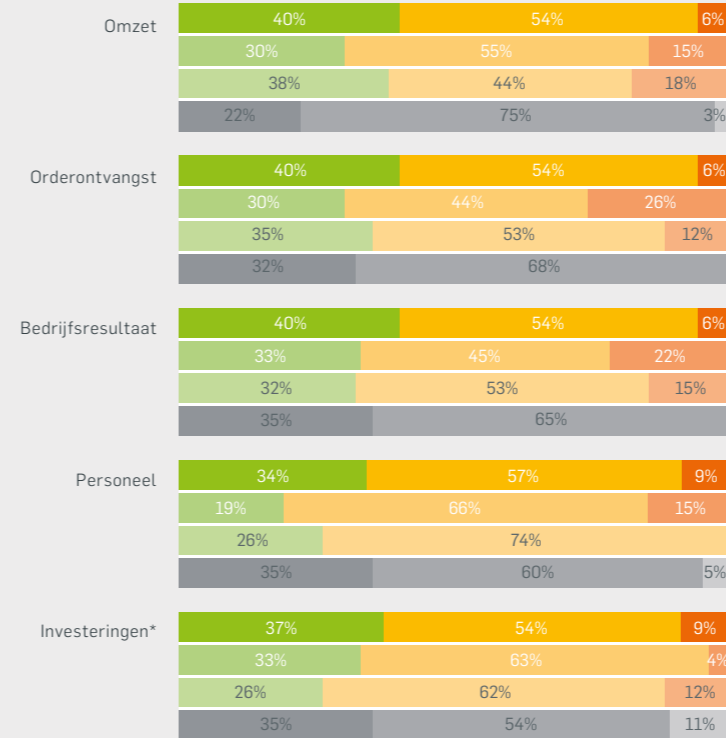
Ondanks dat bij 71% van de bedrijven de omzet toenam, heeft slechts 20% van de bedrijven meer personeel aangenomen. Dat is een daling van 10% in een half jaar tijd. Ook liep het percentage bedrijven dat meer investeerde, in het afgelopen half jaar terug van 48% naar 34%.

2020 IN FACT

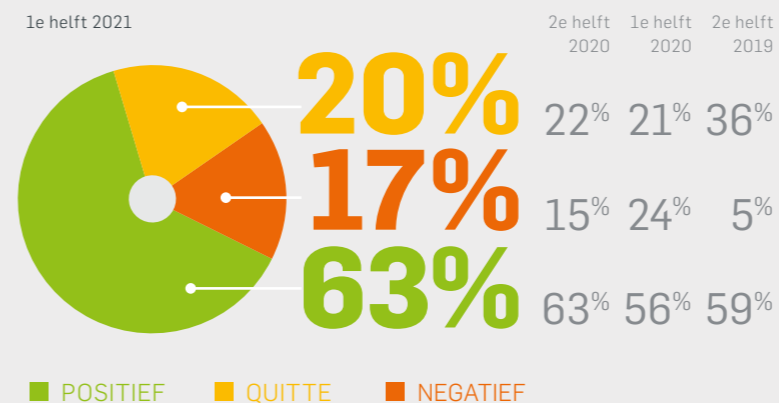
ONTWIKKELING BEDRIJVEN 6 - 10 MEDEWERKERS TWEDE HELFT 2020 TEN OPZICHTE VAN ZES MAANDEN EERDER



VERWACHTING BEDRIJVEN 6 - 10 MEDEWERKERS EERSTE HELFT 2021



BEDRIJFSRESULTAAT BEDRIJVEN 6 - 10 MEDEWERKERS



Nijboer Interieur & Design

VERWACHTINGEN

De verwachtingen over de 2e helft van 2021 zijn verbeterd. 40% van de bedrijven verwacht een hogere omzet. Dat is een toename van 10%. En 40% verwacht een hogere orderintake, ook dat is een stijging van 10%. Vorig half jaar verwachtte 22% van de bedrijven een lager bedrijfsresultaat. Dat percentage is nu gedaald naar 6%. Bedrijven hebben dus positievere verwachtingen over de ontwikkeling van het bedrijfsresultaat.

Die positieve trend zien we ook terug in de verwachtingen over de aanname van personeel. 34% verwacht meer personeel aan te nemen, dat is een stijging van 15% in een half jaar. Overigens verwacht ook nog 1 op de 10 bedrijven minder personeel aan te nemen. Ruim tweederde van de bedrijven verwacht het komende half jaar meer te gaan investeren dan het half jaar hiervoor. Dat is een lichte stijging van 4%.

Het aantal bedrijven van 6-10 medewerkers dat het afgelopen half jaar winst maakte, is gelijk gebleven (63%). Een derde van de bedrijven maakte dus geen winst. Het percentage bedrijven dat verlies leed in de 1e helft van 2021, steeg licht van 15% naar 17%.

BEDRIJVEN MET 11 – 35 MEDEWERKERS

TOENAME OMZET EN ORDERINTAKE, POSITIEVE VERWACHTINGEN 2E HELFT 2021

Het percentage bedrijven dat een hoger bedrijfsresultaat behaalde, steeg van 54% naar 63%. Ter vergelijking, een jaar eerder, bij de corona-uitbraak, had slechts 1 op de 4 bedrijven (26%) een hogere omzet. Daarmee is deze categorie goed uit de coronacrisis gekomen.

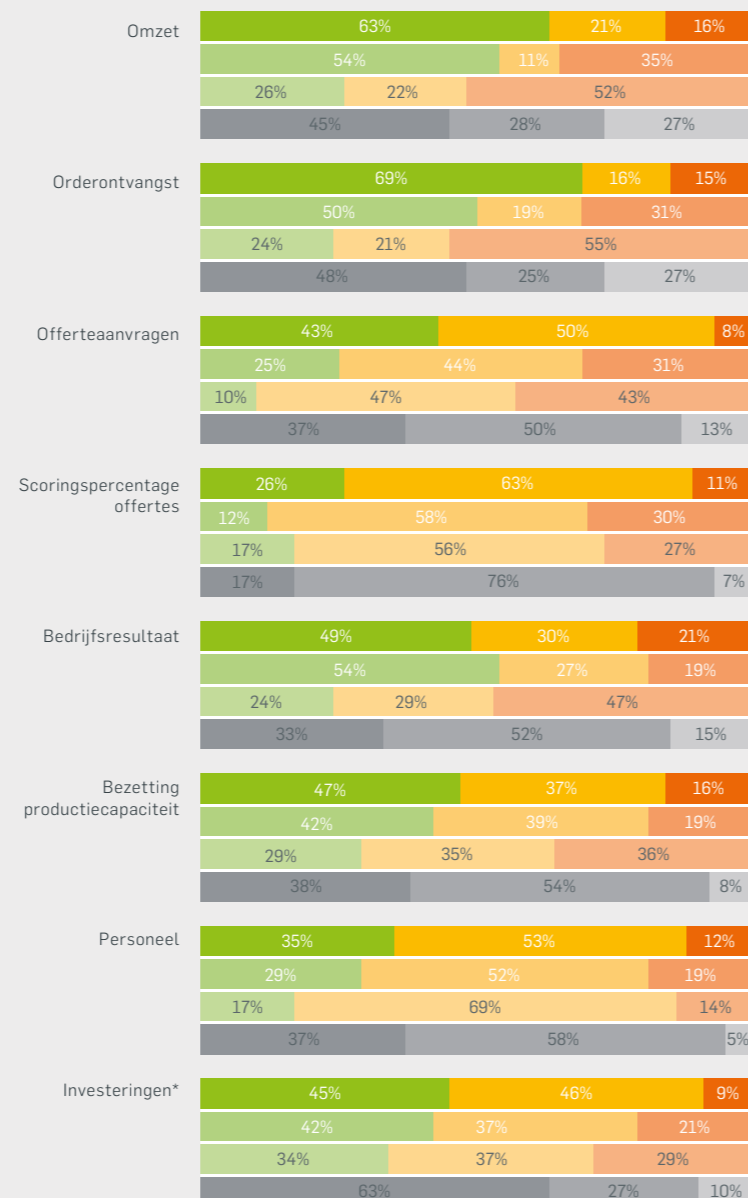
Een half jaar geleden had 1 op de 3 ondernemers een lagere omzet (35%). Inmiddels is dit percentage terug gelopen naar 16%. Ter vergelijking: een jaar eerder lag dit percentage nog op 52%.

Ook de orderintake laat een positief beeld zien, 69% van de bedrijven had een hogere orderintake, een stijging van 19%. Daarnaast steeg bij 43% het aantal offerteaanvragen, een toename van 18%.

Het bedrijfsresultaat verbeterde bij 49%, dat is een daling van 5%. Daarnaast had ook nu 1 op de 5 bedrijven (21%) een verslechterd bedrijfsresultaat. De bezetting van de productiecapaciteit verbeterde bij 47% van de bedrijven, een stijging van 5%. Het percentage bedrijven dat meer personeel heeft aangenomen, groeide van 29% naar 35%. Daarnaast liep het percentage bedrijven dat meer investeerde, licht op van 42% naar 45%.

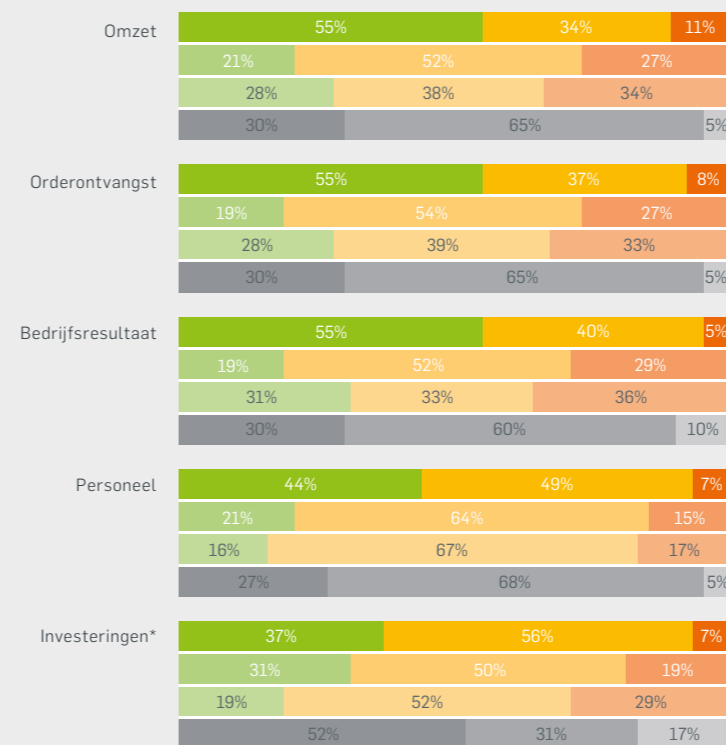
2020 IN FACT

ONTWIKKELING BEDRIJVEN 11 – 35 MEDEWERKERS TWEEDE HELFT 2020 TEN OPZICHTE VAN ZES MAANDEN EERDER


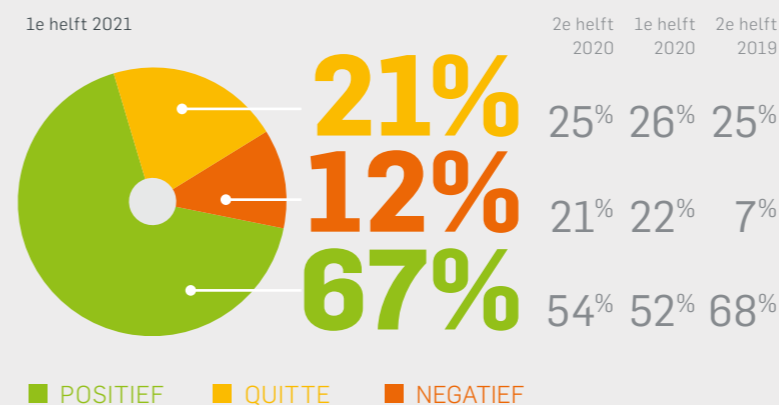


1e helft 2021: toename (groen), gelijk (oranje), afname (rood)
 2e helft 2020: toename (groen), gelijk (oranje), afname (rood)
 1e helft 2020: toename (groen), gelijk (oranje), afname (rood)
 2e helft 2019: toename (groen), gelijk (oranje), afname (rood)

VERWACHTING BEDRIJVEN 11 – 35 MEDEWERKERS EERSTE HELFT 2021



BEDRIJFSRESULTAAT BEDRIJVEN 11 – 35 MEDEWERKERS



Focus Interieurprojecten

VERWACHTINGEN

De verwachtingen over de 2e helft van 2021 zijn behoorlijk positief, 55% verwacht omzettoename, een flinke stijging van 34%. Het percentage bedrijven dat een lagere omzet verwacht, is ook flink terug gelopen: van 27% naar 11%.

De verwachtingen over de toename van de orderintake zijn eveneens flink gestegen, 55% verwacht een hogere intake. Slechts 8% verwacht een lagere intake, een half jaar eerder was dat nog bij 27% van de bedrijven het geval.

Daarnaast verwacht 55% van de bedrijven een beter bedrijfsresultaat. Dat is een stijging van 36% in een half jaar. Verder verwacht 44% van de bedrijven in de 2e helft van 2021 meer personeel aan te nemen, 23% meer dan het half jaar ervoor. Als laatste verwacht ruim twee derde van de bedrijven (37%) het komend half jaar meer te gaan investeren.

Het percentage bedrijven dat winst maakte in deze categorie, is gestegen van 54% naar 67%. Daarmee heeft eenderde van de bedrijven in deze categorie GEEN winst gemaakt en 12% heeft met verlies gedraaid. Bij de vorige meting liet deze categorie de minst positieve resultaten zien. Dat beeld is na een half jaar weer recht getrokken.

BEDRIJVEN MET MEER DAN 35 MEDEWERKERS

VERBETERING NA CORONADIP ZET DOOR, VERWACHTINGEN 2021 POSITIEF

Het vorige half jaar lieten bedrijven in de categorie >35 werknemers verbeteringen zien op alle fronten. Die verbeteringen zetten ook bij deze monitor door.

Zo had 60% van de bedrijven in vergelijking met de 2e helft van 2020 een betere omzet en 66% een verbeterde orderintake. Daar staat tegenover dat 14% juist een lagere omzet en orderintake had, vergelijkbaar met de vorige meting.

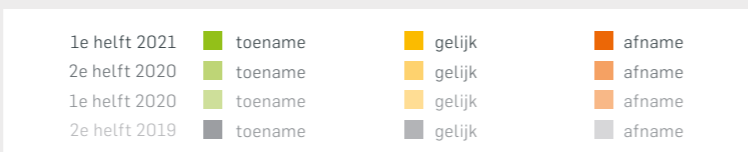
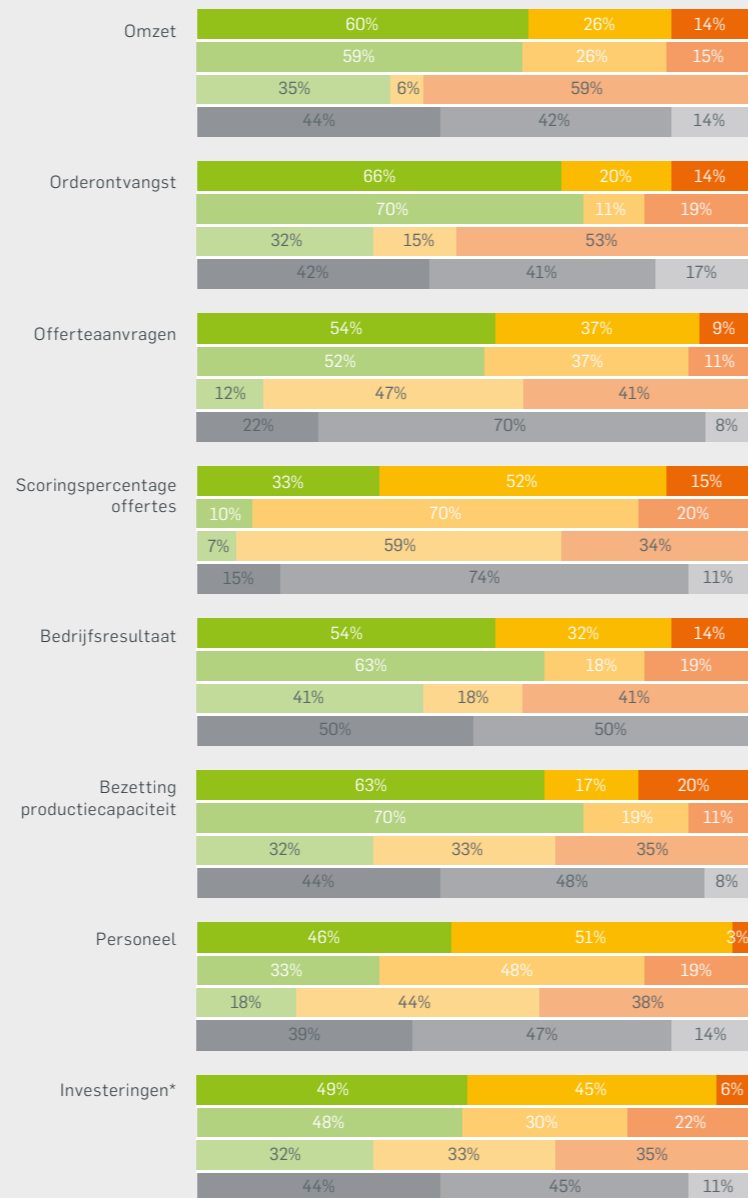
Het percentage bedrijven dat meer offerteaanvragen had, steeg licht naar 54%. Het scoringspercentage op offertes verbeterde bij 1 op de 3 bedrijven, een stijging van 23%.

Het bedrijfsresultaat verbeterde bij 54% van de bedrijven. Dat is een daling van 9% ten opzichte van een half jaar eerder. Daarnaast verslechterde het bedrijfsresultaat bij 14% van de bedrijven waar dat eerder 19% was.

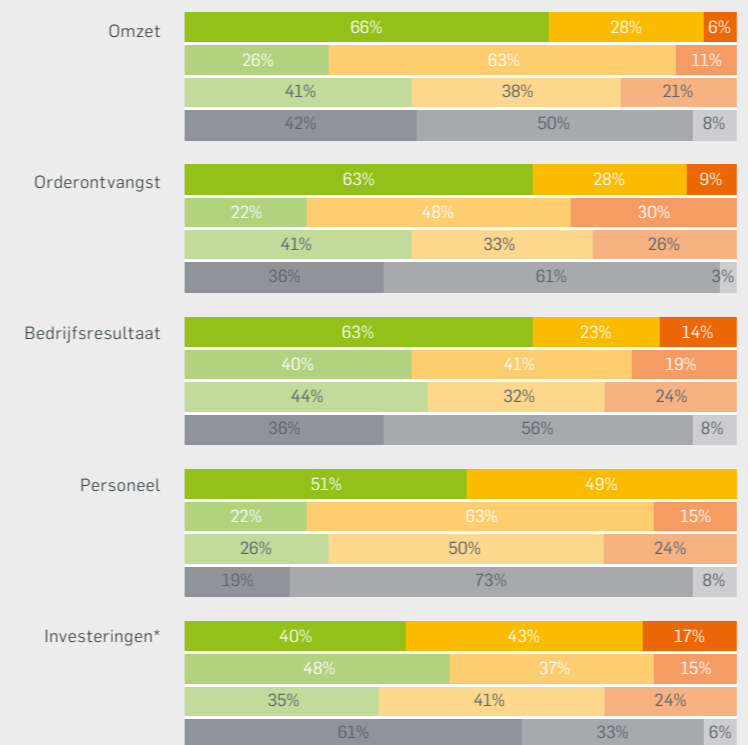
De bezetting van de productiecapaciteit verbeterde bij 63% van de bedrijven. Een daling van 7%. Het percentage bedrijven dat meer personeel aannam, liep op van 33% naar 46%. Bij de helft van de bedrijven (49%) namen de investeringen toe, vergelijkbaar met de een half jaar ervoor.

2020 IN FACT

ONTWIKKELING BEDRIJVEN >35 MEDEWERKERS TWEDE HELFT 2020 TEN OPZICHTE VAN ZES MAANDEN EERDER



VERWACHTING BEDRIJVEN >35 MEDEWERKERS EERSTE HELFT 2021



VERWACHTINGEN

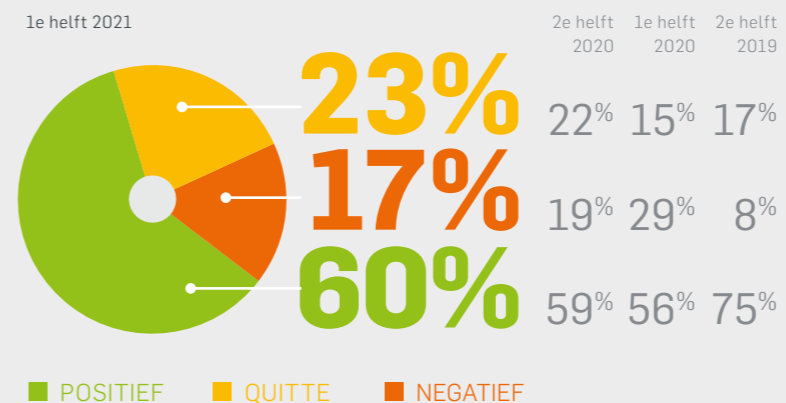
Het percentage bedrijven met positieve verwachtingen over de 2e helft van 2021 is flink gegroeid. 2 op de 3 bedrijven (66%) verwacht omzetgroei, een toename van 40%. Daarnaast verwacht 63% een hogere orderintake, een stijging van 41%.

Het percentage bedrijven met positieve verwachtingen over het bedrijfsresultaat is met 23% gestegen naar 63%. Die positieve ontwikkeling zien we ook terug in het percentage bedrijven dat verwacht meer personeel aan te nemen 51% (was 22%).

Daarnaast verwacht 40% van de bedrijven in deze categorie het komende half jaar meer te gaan investeren. Dat is een daling van 8% in een half jaar tijd.

Het percentage bedrijven dat daadwerkelijk winst maakte in de 1e helft van 2021 is licht gestegen van 59% naar 60%. Het percentage bedrijven dat in diezelfde periode verlies leed, is gedaald van 19% naar 17%, 23% heeft quitte gedraaid.

BEDRIJFSRESULTAAT BEDRIJVEN >35 WERKNEMERS



ZELFSTANDIGEN ZONDER PERSONEEL

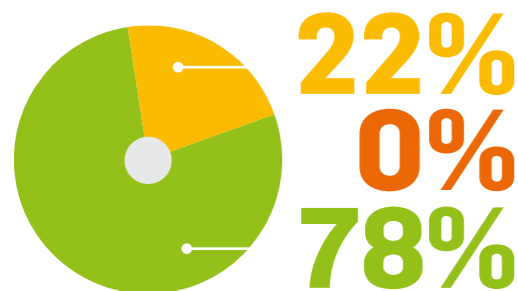
AANTAL ZP-RESPONDENTEN TE KLEIN OM UITSPRAKEN TE KUNNEN DOEN

Het percentage zp-ers dat meegedaan heeft met de conjunctuurenquête bedraagt 5%. In absolute zin betekent dit dat 10 zp-ers de enquête ingevuld hebben. Dit aantal is te klein om betrouwbare uitspraken te kunnen doen over de ontwikkelingen binnen deze groep.

Voor de volledigheid presenteren we hier de tabellen met resultaten, zonder daar conclusies aan te verbinden. Dat hebben we de afgelopen jaren ook gedaan.

BEDRIJFS-RESULTAAT ZP-ERS

1e helft 2021



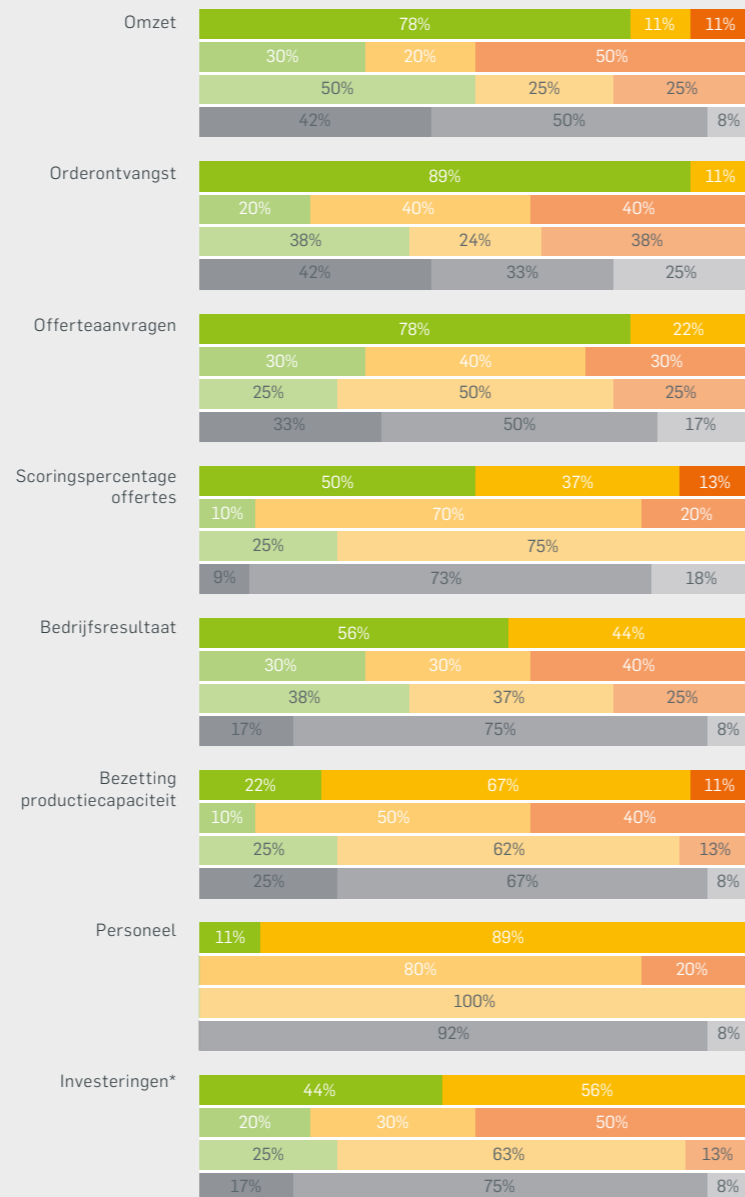
2e helft 2020 | 1e helft 2020 | 2e helft 2019

POSITIEF	20%	38%	33%
NEGATIEF	30%	12%	8%
QUITTE	50%	50%	59%

2020 IN FACT

ONTWIKKELING ZP-ERS

TWEEDE HELFT 2020 TEN OPZICHTE VAN ZES MAANDEN EERDER



1e helft 2021	toename	gelijk	afname
2e helft 2020	toename	gelijk	afname
1e helft 2020	toename	gelijk	afname
2e helft 2019	toename	gelijk	afname

STIJGING MATERIAALPRIJZEN

Stijging:	Totaal	>10%	5-10%	1-5%	Gelijk	Gedaald
PLAATMATERIAAL						
Interieurbouwer	65%	46%	15%	2%	0%	2%
Toeleverancier	8%	6%	1%	1%	0%	0%
Woonmeubelproducent/-leverancier	27%	16%	7%	4%	0%	0%
Eindtotaal	100%	68%	23%	7%	0%	
HOUT						
Interieurbouwer	65%	47%	14%	2%	0%	2%
Toeleverancier	8%	6%	2%	0%	0%	0%
Woonmeubelproducent/-leverancier	27%	16%	5%	5%	1%	0%
Eindtotaal	100%	69%	21%	7%	1%	
LIJM						
Interieurbouwer	64%	17%	26%	17%	2%	2%
Toeleverancier	10%	4%	3%	2%	1%	0%
Woonmeubelproducent/-leverancier	26%	5%	11%	8%	2%	0%
Eindtotaal	100%	26%	40%	27%	5%	
BEVESTIGINGSMATERIALEN						
Interieurbouwer	62%	19%	25%	15%	1%	2%
Toeleverancier	10%	4%	4%	1%	0%	1%
Woonmeubelproducent/-leverancier	28%	11%	8%	8%	1%	0%
Eindtotaal	100%	34%	37%	24%	2%	

ONTWIKKELING MOEILIK VERVULBARE VACATURES

In de tabel hieronder is weergegeven welke vacatures het afgelopen half jaar meer dan 3 maanden open stonden. De top vijf voor de eerste helft van 2021 ziet er als volgt uit:

1. Meubelmaker
2. Werkvoorbereider
3. Calculator
4. Projectleider
5. Tekenaar/ontwerper

HET DUURT DRIE MAANDEN OF LANGER OM DE VACATURE TE VERVULLEN VAN

	Totaal	Interieurbouwer	Toeleverancier	Woonmeubelproducent/-leverancier
Meubelmaker	100	77	5	18
Werkvoorbereider	68	58	4	6
Calculator	37	33	1	3
Projectleider	35	31	2	2
Tekenaar/ontwerper	33	28	2	3
Leerling	30	21	1	8
Anders	30	9	4	17
Sales/marketing	15	9	0	6
Administratie	12	8	0	4
Directie	6	4	1	1

STIJGENDE MATERIAALPRIJZEN, MOEILIK VERVULBARE VACATURES

MATERIAALPRIJZEN EXPLODEREN

In deze monitor werd ook informatie uitgevraagd over de ontwikkeling van materiaalprijzen en over moeilijk vervulbare vacatures, die langer dan 3 maanden open staan.

Plaatmateriaal

Bij alle ondervraagden liepen de prijzen voor plaatmateriaal fors op. 2 op de 3 bedrijven (68%) had een toename van meer dan 10%. Dat is een stijging van 61% in een half jaar. 23% had een toename tussen de 5% - 10%, een stijging van 10%.

Hout

Ook bij hout zien we flinke prijsstijgingen. Vrijwel alle respondenten geven aan dat ook de prijzen van hout flink gestegen zijn; 69% meldde een stijging van >10% (was 3%). Een stijging van 5-10% werd gemeld door 21% van de respondenten (was 14%). En 7% had een stijging tussen de 1%-5%.

Lijm en bevestigingsmaterialen

Ook hier meldden vrijwel alle respondenten dat de prijzen van lijm gestegen zijn. 26% meldt een stijging van >10%. 40% meldt een stijging tussen de 5%-10% en 27% een stijging tussen de 1%-5%.

Bij bevestigingsmateriaal meldt 34% een stijging van >10%, 37% een stijging tussen de 5%-10%, en 24% een stijging tussen de 1%-5%.

Moeilijk vervulbare vacatures

In de tabel is de top 5 van moeilijk vervulbare vacatures weergegeven, die langer open staan dan 3 maanden.

Colofon

Koninklijke CBM
Postbus 100
2100 AC Heemstede
T 023 515 88 00
W www.cbm.nl
E info@cbm.nl
🐦 [@decbm.nl](https://twitter.com/decbm.nl)

Ontwerp/druk

Sixtyseven Communicatie BV

CBM 

WWW.CBM.NL